



ALCALDÍA DE
GALAPA
PROGRESO PARA TODOS

INFORME DE SEGUIMIENTO A LAS METAS DEL PLAN DE
DESARROLLO 2020 – 2023 “GALAPA PROGRESO PARA
TODOS”

ALCALDIA MUNICIPAL DE GALAPA

**INFORME DE SEGUIMIENTO A LAS METAS DEL PLAN DE
DESARROLLO MUNICIPAL 2020 – 2023 “GALAPA PROGRESO
PARA TODOS”**

**VIGENCIA
2020**

PRESENTA:

SECRETARÍA DE PLANEACIÓN MUNICIPAL

Calle 13 No. 17-117 Teléfonos: (5) 3086231 / 3086358 / 3086529 / 3086536

Fax: (57-6) 3086231 / 3086529 / 3086888

www.galapa-atlantico.gov.co - alcaldia@galapa-atlantico.gov.co

Galapa, Atlántico



**JOSE FERNANDO VARGAS MUÑOZ
ALCALDE**

DENOMINACIÓN	DESPACHO
JEFE DE CONTROL INTERNO	ALECYS ORTIZ ORELLANO
JEFE OFICINA ASESORA JURÍDICA	MAURICIO MISOL YEPES
SECRETARIA GENERAL	ISABEL ACOSTA ARZUZA
SECRETARIO DE HACIENDA	FEDERMAN VIZCAINO MONTENEGRO
SECRETARIA DE PLANEACIÓN	MARIA AHUMADA FIGUEROA
SECRETARIO DE INTEGRACIÓN SOCIO ECONÓMICA	MARCELA SIERRA
SECRETARIA DE SALUD	ZOILA LLANOS MATERA
SECRETARIA DE TRÁNSITO	NOHORA VERGARA VERGARA
SECRETARIO DE GOBIERNO	LUIS OQUENDO CARRILLO
SECRETARIO DE DESARROLLO TERRITORIAL	OMAR TORRADO AREVALO



INTRODUCCIÓN

En cumplimiento al artículo 64 del Acuerdo N° 003 del 9 de junio de 2020 por medio del cual se adopta el Plan de Desarrollo Municipal 2020 – 2023 ¡Galapa, Progreso Para Todos!, en el cual se establece el seguimiento, evaluación y control del plan de desarrollo se realiza el informe de cumplimiento de metas.

El seguimiento y control es un proceso que busca conocer el avance de los objetivos y las metas consignadas en el plan de desarrollo; así mismo se obtiene la información pertinente para generar acciones correctivas y de alertas sobre la ejecución del mismo.



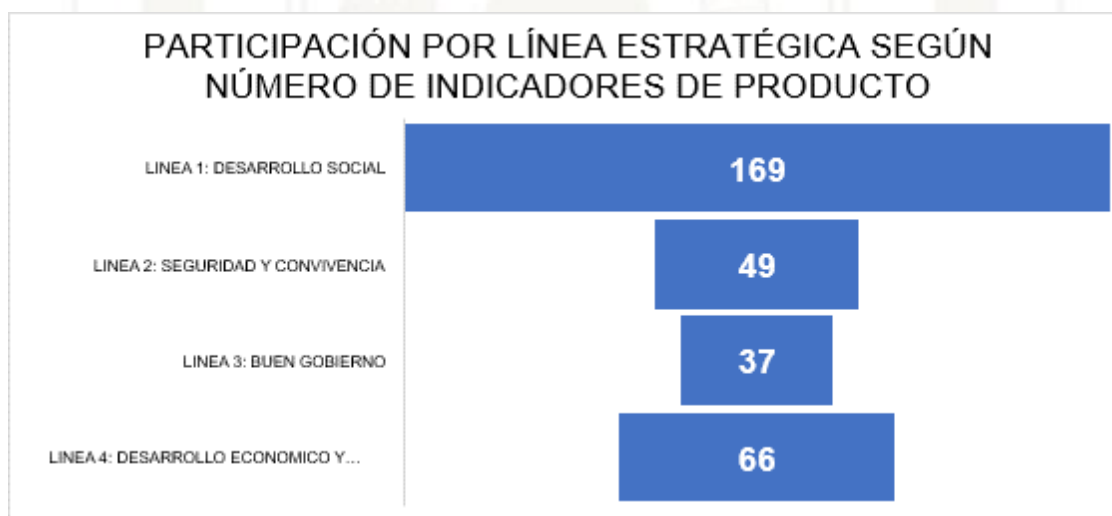
¡GALAPA, PROGRESO PARA TODOS!

El plan de desarrollo ¡Galapa, Progreso para todos! está compuesto por cuatro (4) líneas estratégicas que abarcan quince (15) sectores y cuarenta y tres (43) programas presupuestales.

Las líneas estratégicas cuentan con la siguiente participación en el plan de desarrollo:

PLAN DE DESARROLLO GALAPA PROGRESO PARA TODOS	
LÍNEA ESTRATEGICA	PESO DE LA LINEA (PARTICIPACIÓN)
LINEA 1: DESARROLLO SOCIAL	53%
LINEA 2: SEGURIDAD Y CONVIVENCIA	15%
LINEA 3: BUEN GOBIERNO	12%
LINEA 4: DESARROLLO ECONOMICO Y SOSTENIBLE	21%
TOTAL	100%

Las líneas estratégicas y sus programas apuntan al cumplimiento de ochenta y siete (87) indicadores de bienestar y treientos veintiún (321) indicadores de producto, distribuidos de la siguiente manera:



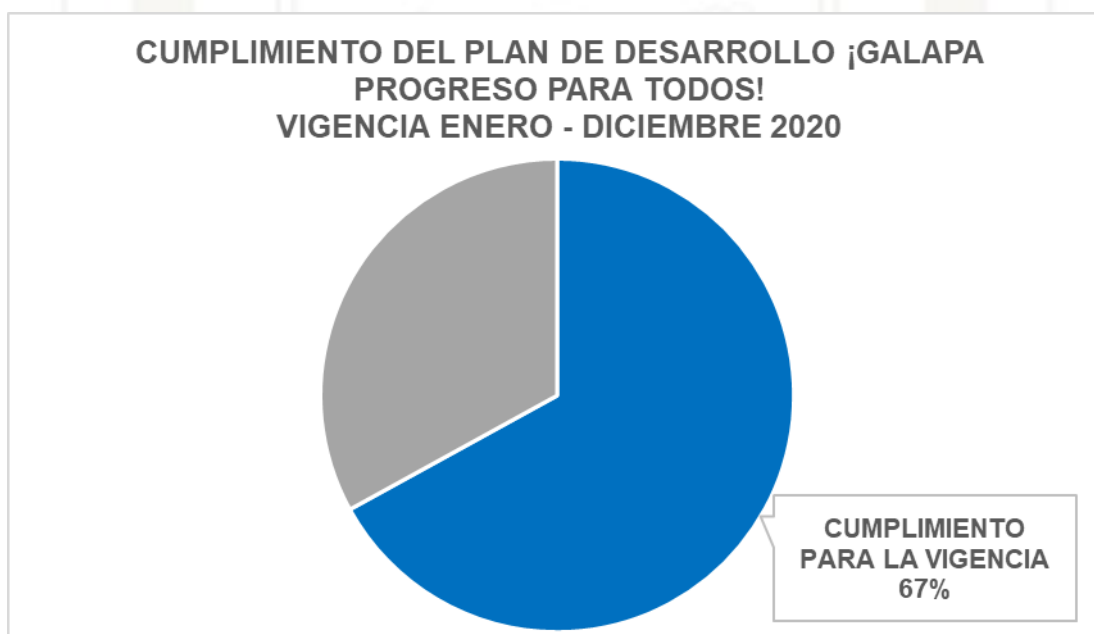


**CUMPLIMIENTO DE LAS METAS DEL PLAN DE DESARROLLO ¡GALAPA,
PROGRESO PARA TODOS!
VIGENCIA: ENERO - DICIEMBRE 2020**

Para la vigencia 2020 se proyectaron 297 metas de producto, obteniendo el siguiente cumplimiento:

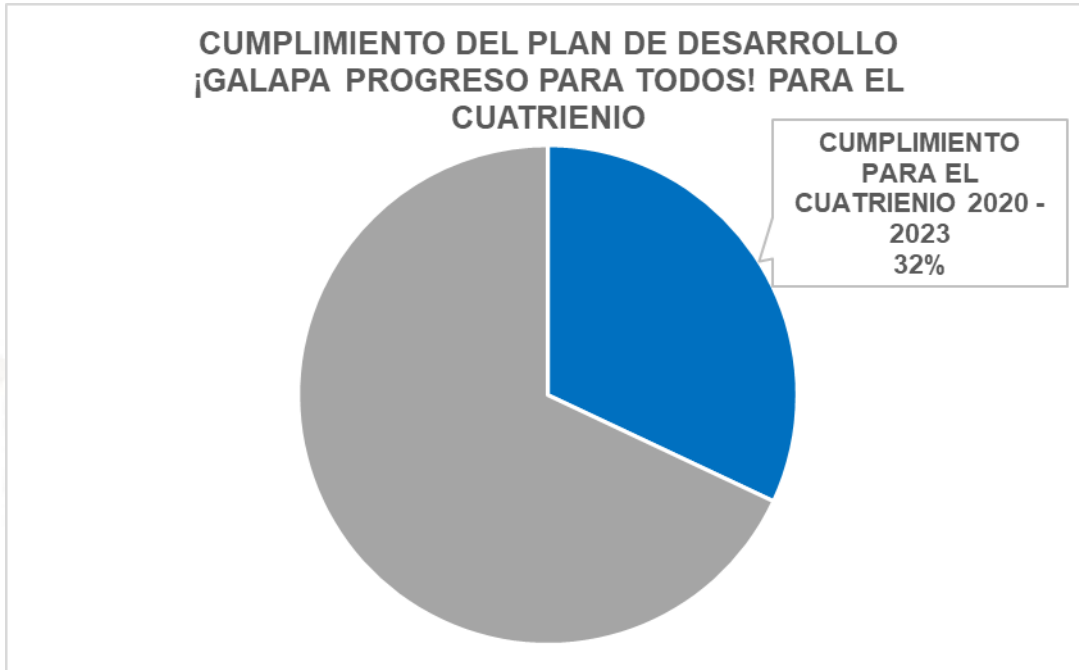
LÍNEAS ESTRATÉGICAS	% DE CUMPLIMIENTO DEL PLAN PARA LA VIGENCIA 2020	% DE CUMPLIMIENTO DEL PLAN PARA EL CUATRIENIO
LÍNEA 1: DESARROLLO SOCIAL	77%	37%
LÍNEA 2: SEGURIDAD Y CONVIVENCIA	65%	27%
LÍNEA 3: BUEN GOBIERNO	63%	39%
LÍNEA 4: DESARROLLO ECONOMICO Y SOSTENIBLE	50%	19%
% TOTAL CUMPLIMIENTO PARA LA VIGENCIA 2020	67%	
% TOTAL DE CUMPLIMIENTO DEL PLAN DE PARA EL CUATRIENIO		32%

Se obtuvo un % de cumplimiento del 67% para las metas programadas durante la vigencia 2020.

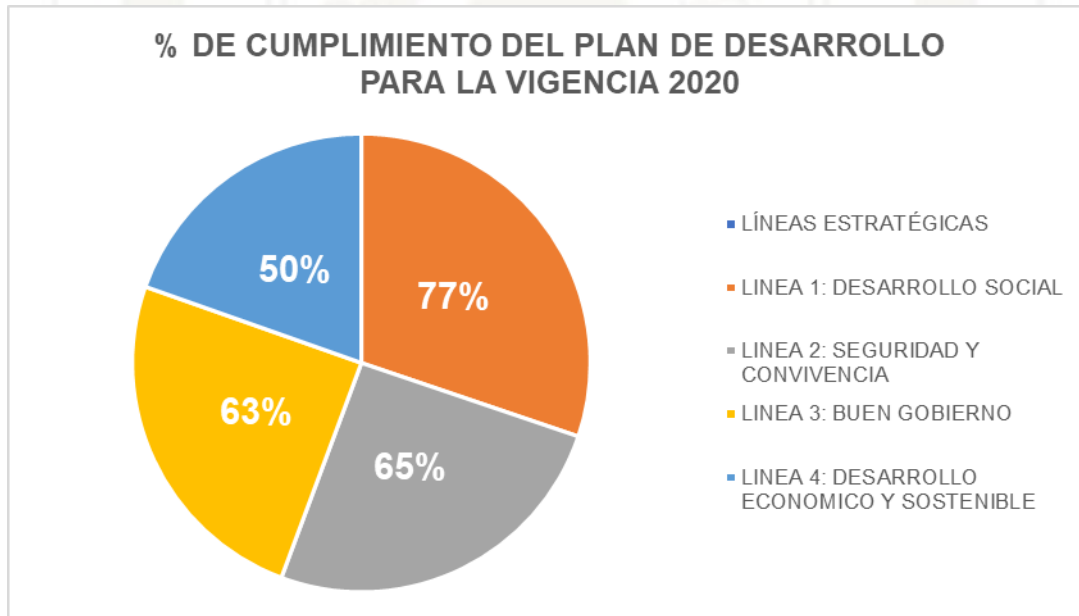




Con respecto al avance del cumplimiento de las metas para el cuatrienio se logró un 32%.

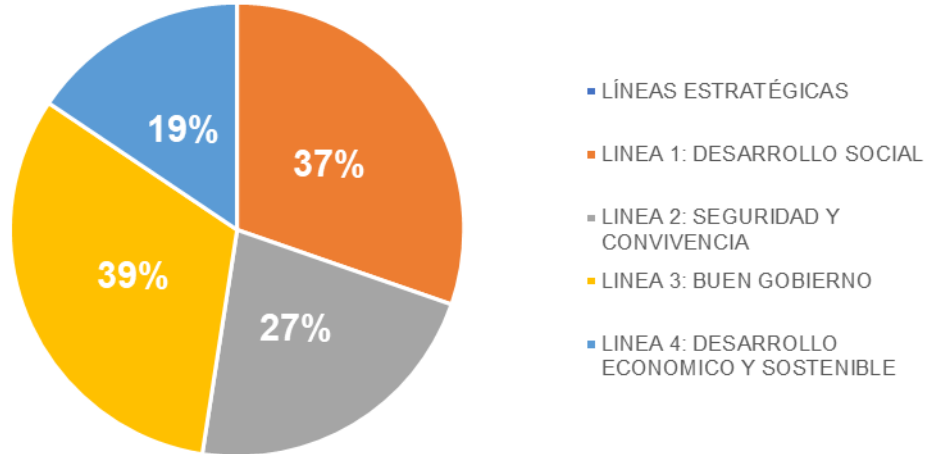


A continuación, se grafica el cumplimiento por línea estratégica para la vigencia 2020 y para el cuatrienio:





**% DE CUMPLIMIENTO DEL PLAN DE DESARROLLO
PARA EL CUATRIENIO 2020 - 2023**





CUMPLIMIENTO DE LAS METAS DEL PLAN DE DESARROLLO ¡GALAPA, PROGRESO PARA TODOS! POR LÍNEAS ESTRATÉGICAS Y SECTORES

VIGENCIA 2020

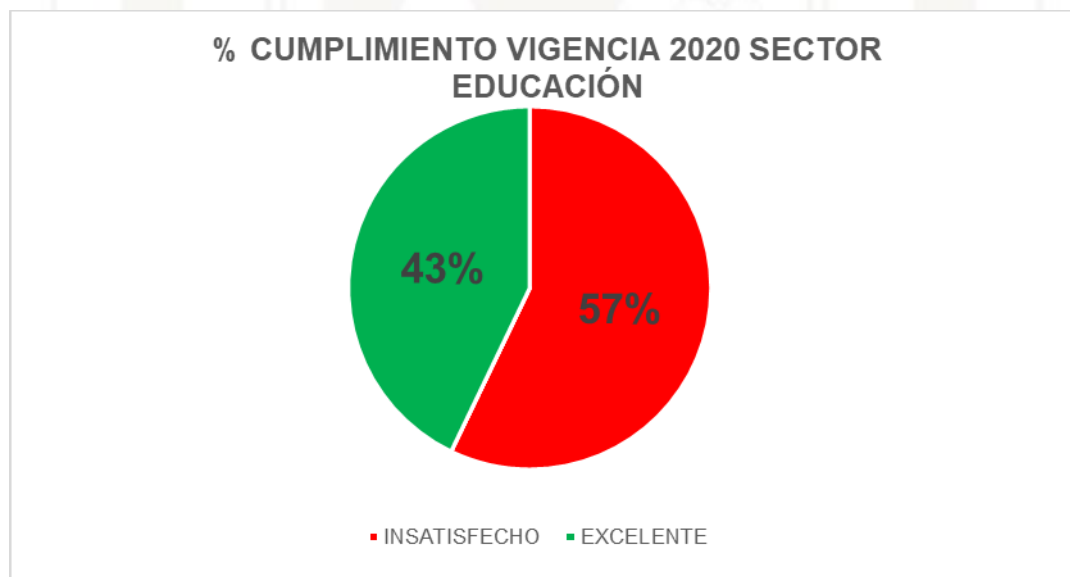
1. LÍNEA ESTRATÉGICA DESARROLLO SOCIAL

SECTOR EDUCACIÓN

-

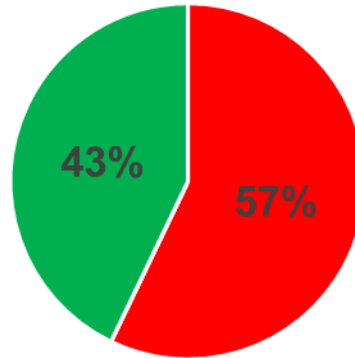
INDICADORES DE PRODUCTO PROGRAMADOS: 14

DESCRIPCIÓN	VIGENCIA 2020	% CUMPLIMIENTO VIGENCIA	CUATRIENIO 2020 - 2023	% CUMPLIMIENTO CUATRIENIO 2020 - 2023
INSATISFECHO	8	57%	8	57%
MÍNIMO	0	0%	0	0%
ACEPTABLE	0	0%	0	0%
SATISFACTORIO	0	0%	0	0%
EXCELENTE	6	43%	6	43%
METAS PROGRAMADAS				14





**% CUMPLIMIENTO CUATRIENIO 2020 - 2023 SECTOR
EDUCACIÓN**



■ INSATISFECHO ■ EXCELENTE

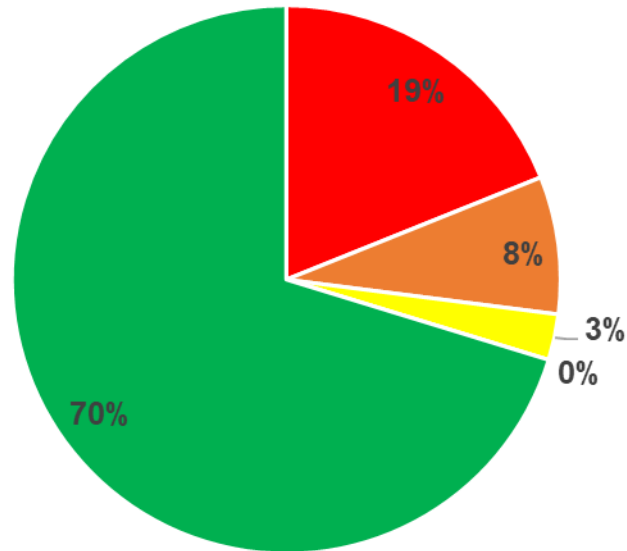
SECTOR SALUD Y PROTECCIÓN SOCIAL

- **INDICADORES DE PRODUCTO PROGRAMADOS PARA EL
SECTOR SALUD Y PROTECCIÓN SOCIAL: 37**

DESCRIPCIÓN	VIGENCIA A 2020	% CUMPLIMIENTO O VIGENCIA	CUATRIENIO O 2020 - 2023	% CUMPLIMIENTO O CUATRIENIO 2020 - 2023
INSATISFECHO	7	19%	7	19%
MÍNIMO	3	8%	3	8%
ACEPTABLE	1	3%	0	0%
SATISFACTORIO	0	0%	0	0%
EXCELENTE	26	70%	27	73%
METAS PROGRAMADAS				37

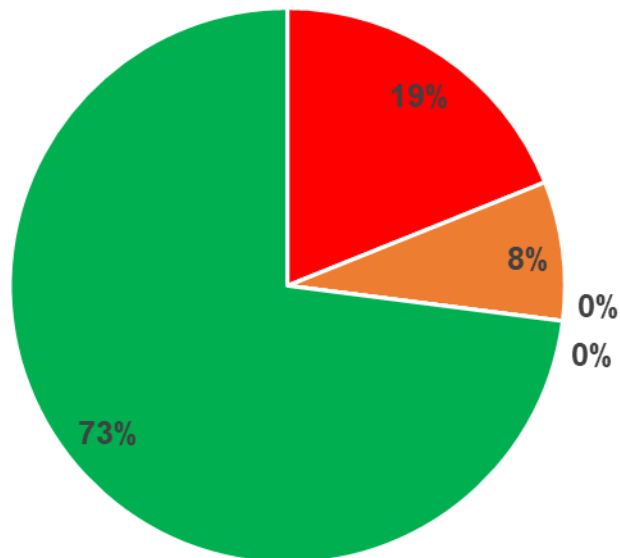


**% CUMPLIMIENTO VIGENCIA 2020 SECTOR SALUD Y
PROTECCIÓN SOCIAL**



■ INSATISFECHO ■ MÍNIMO ■ ACEPTABLE ■ SATISFACTORIO ■ EXCELENTE

**% CUMPLIMIENTO CUATRIENIO 2020 - 2023 SECTOR SALUD Y
PROTECCIÓN SOCIAL**



■ INSATISFECHO ■ MÍNIMO ■ ACEPTABLE ■ SATISFACTORIO ■ EXCELENTE

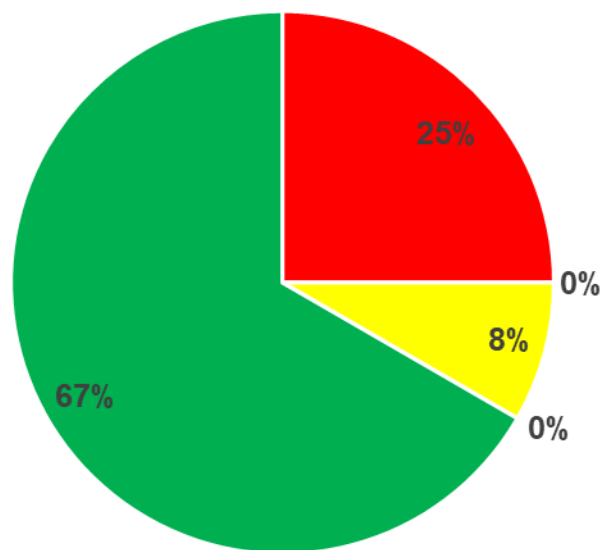


SECTOR DEPORTE Y RECREACIÓN

- **INDICADORES DE PRODUCTO PROGRAMADOS PARA EL
SECTOR DEPORTE Y RECREACIÓN: 12**

DESCRIPCIÓN	VIGENCIA 2020	% CUMPLIMIENTO VIGENCIA	CUATRIENIO 2020 - 2023	% CUMPLIMIENTO CUATRIENIO 2020 - 2023
INSATISFECHO	3	25%	2	17%
MÍNIMO	0	0%	0	0%
ACEPTABLE	1	8%	1	8%
SATISFACTORIO	0	0%	1	8%
EXCELENTE	8	67%	8	67%
METAS PROGRAMADAS				12

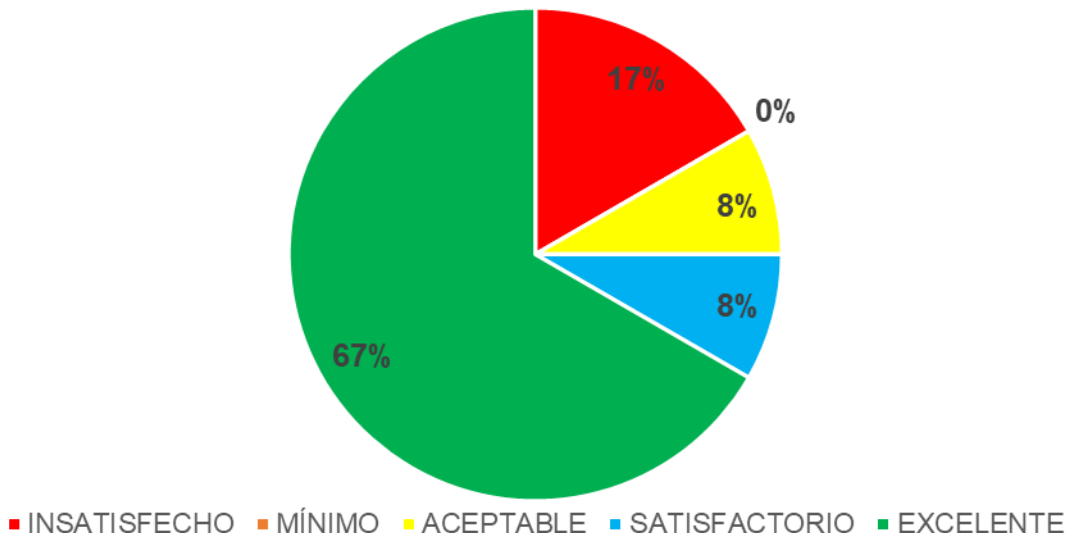
**% CUMPLIMIENTO VIGENCIA 2020 SECTOR DEPORTE Y
RECREACIÓN**



■ INSATISFECHO ■ MÍNIMO ■ ACEPTABLE ■ SATISFACTORIO ■ EXCELENTE



**% CUMPLIMIENTO CUATRIENIO 2020 - 2023 SECTOR
DEPORTE Y RECREACIÓN**



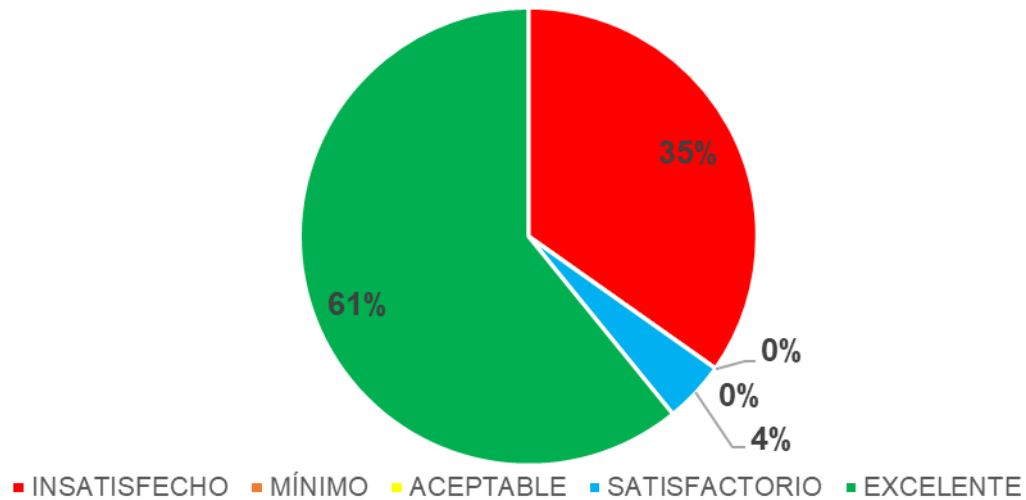
SECTOR CULTURA

- **INDICADORES DE PRODUCTO PROGRAMADOS PARA EL
SECTOR CULTURA: 23**

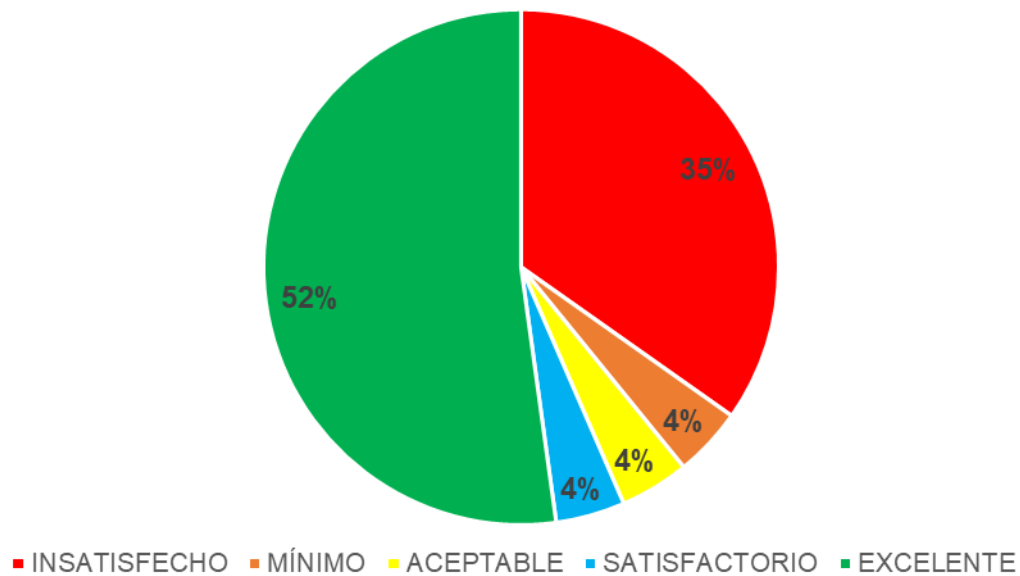
DESCRIPCIÓN	VIGENCIA 2020	% CUMPLIMIENTO VIGENCIA	CUATRIENIO 2020 - 2023	% CUMPLIMIENTO CUATRIENIO 2020 - 2023
INSATISFECHO	8	35%	8	35%
MÍNIMO	0	0%	1	4%
ACEPTABLE	0	0%	1	4%
SATISFACTORIO	1	4%	1	4%
EXCELENTE	14	61%	12	52%
METAS PROGRAMADAS				23



% CUMPLIMIENTO VIGENCIA 2020 SECTOR CULTURA



% CUMPLIMIENTO CUATRIENIO 2020 - 2023 SECTOR CULTURA

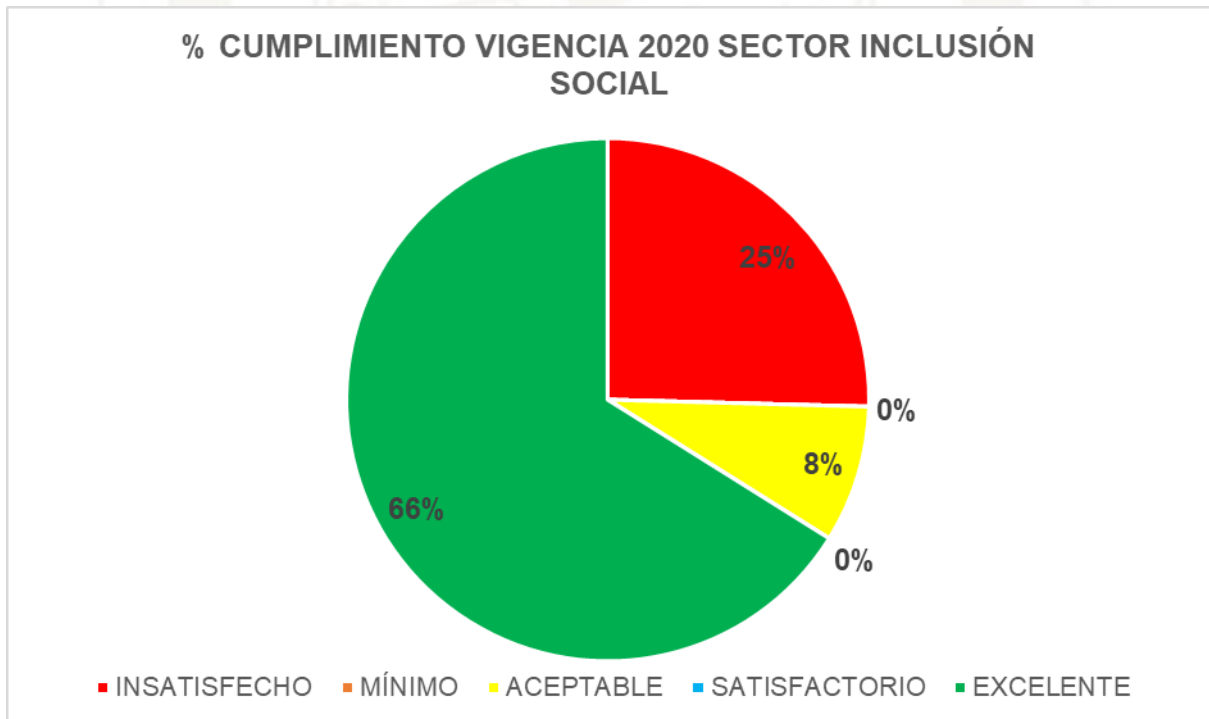


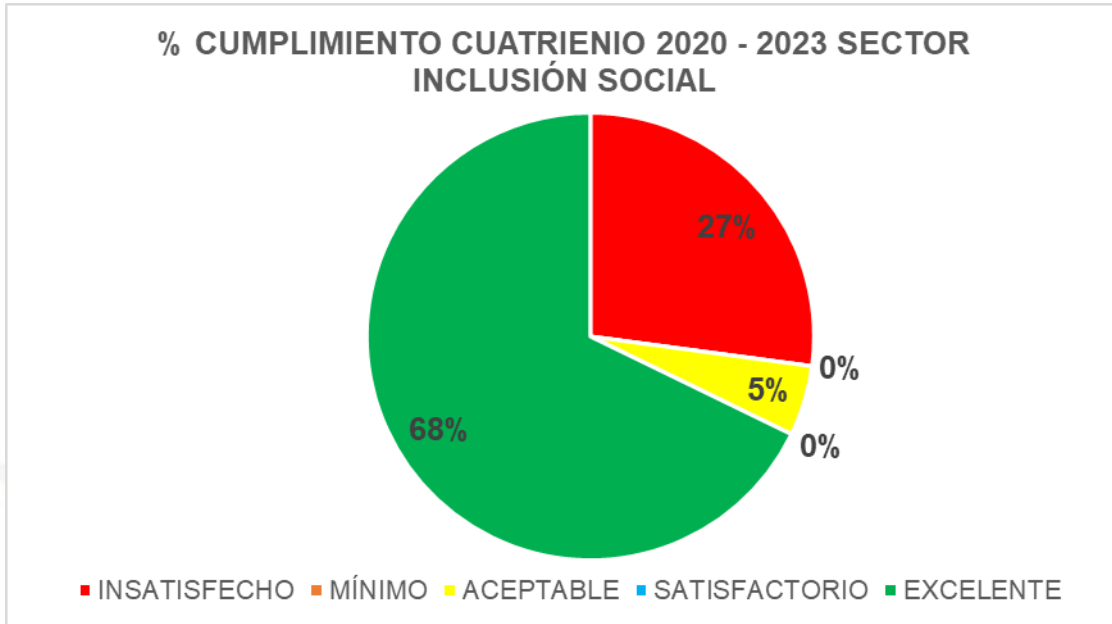


SECTOR INCLUSIÓN SOCIAL

- **INDICADORES DE PRODUCTO PROGRAMADOS PARA EL
SECTOR INCLUSIÓN SOCIAL: 59**

DESCRIPCIÓN	VIGENCIA 2020	% CUMPLIMIENTO VIGENCIA	CUATRIENIO 2020 - 2023	% CUMPLIMIENTO CUATRIENIO 2020 - 2023
INSATISFECHO	15	25%	16	27%
MÍNIMO	0	0%	0	0%
ACEPTABLE	5	8%	3	5%
SATISFACTORIO	0	0%	0	0%
EXCELENTE	39	66%	40	68%
METAS PROGRAMADAS				59





2.

LÍNEA ESTRATÉGICA SEGURIDAD Y CONVIVENCIA

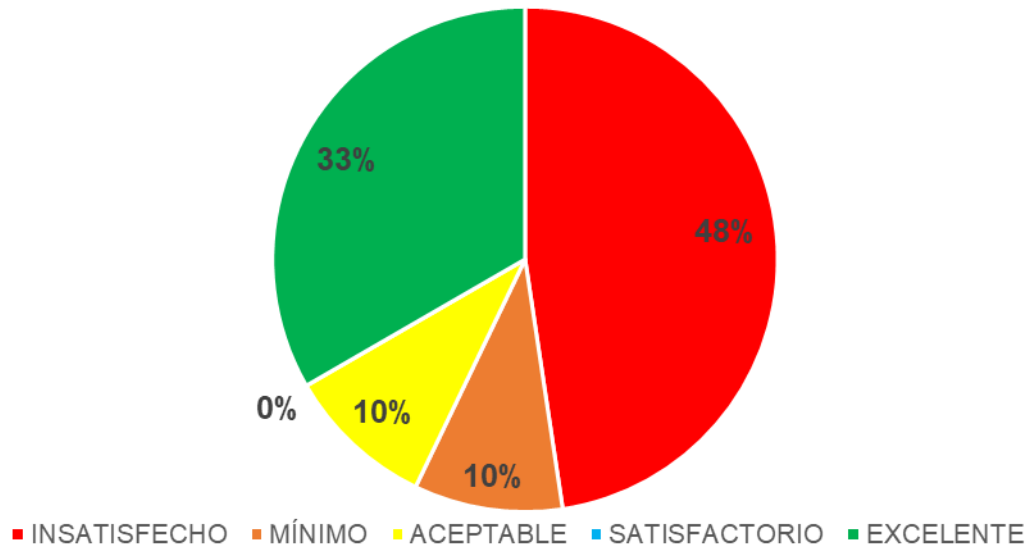
SECTOR GOBIERNO TERRITORIAL

- **INDICADORES DE PRODUCTO PROGRAMADOS PARA EL SECTOR GOBIERNO TERRITORIAL: 21**

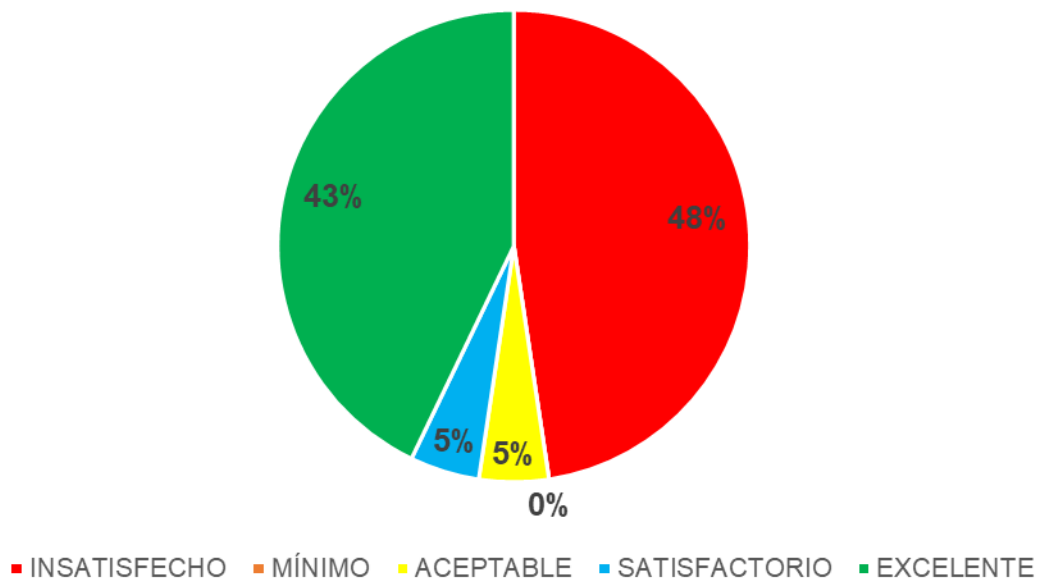
DESCRIPCIÓN	VIGENCIA 2020	% CUMPLIMIENTO VIGENCIA	CUATRIENIO 2020 - 2023	% CUMPLIMIENTO CUATRIENIO 2020 - 2023
INSATISFECHO	10	48%	10	48%
MÍNIMO	2	10%	0	0%
ACEPTABLE	2	10%	1	5%
SATISFACTORIO	0	0%	1	5%
EXCELENTE	7	33%	9	43%
METAS PROGRAMADAS				21



**% CUMPLIMIENTO VIGENCIA 2020 SECTOR GOBIERNO
TERRITORIAL**



**% CUMPLIMIENTO CUATRIENIO 2020 - 2023 SECTOR
GOBIERNO TERRITORIAL**

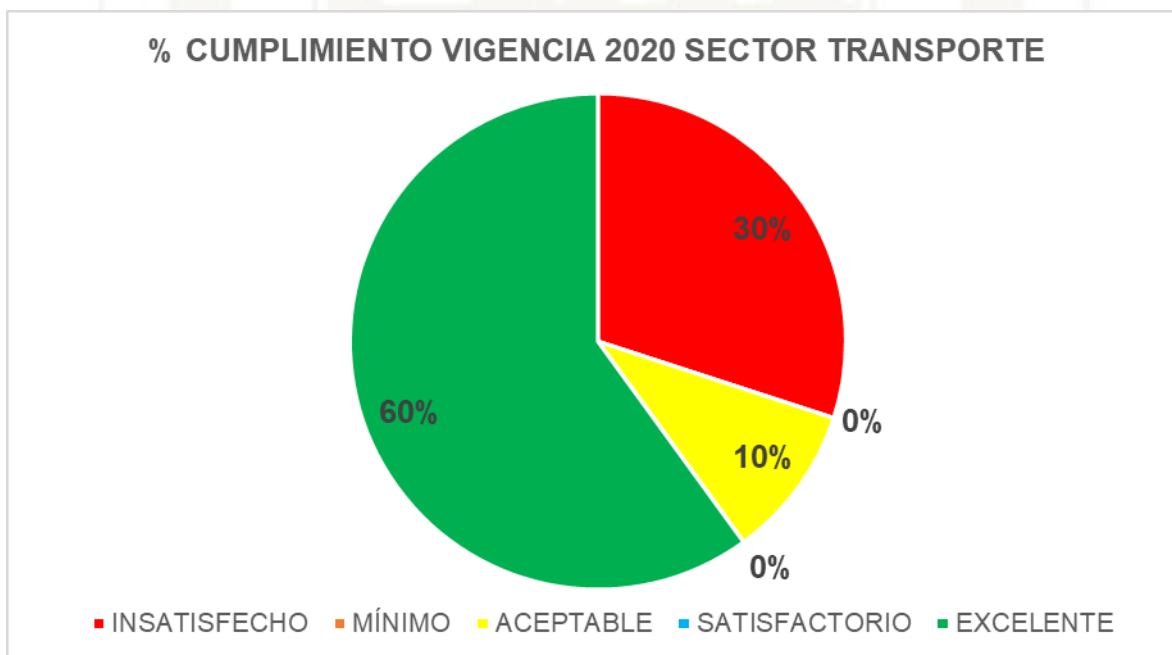


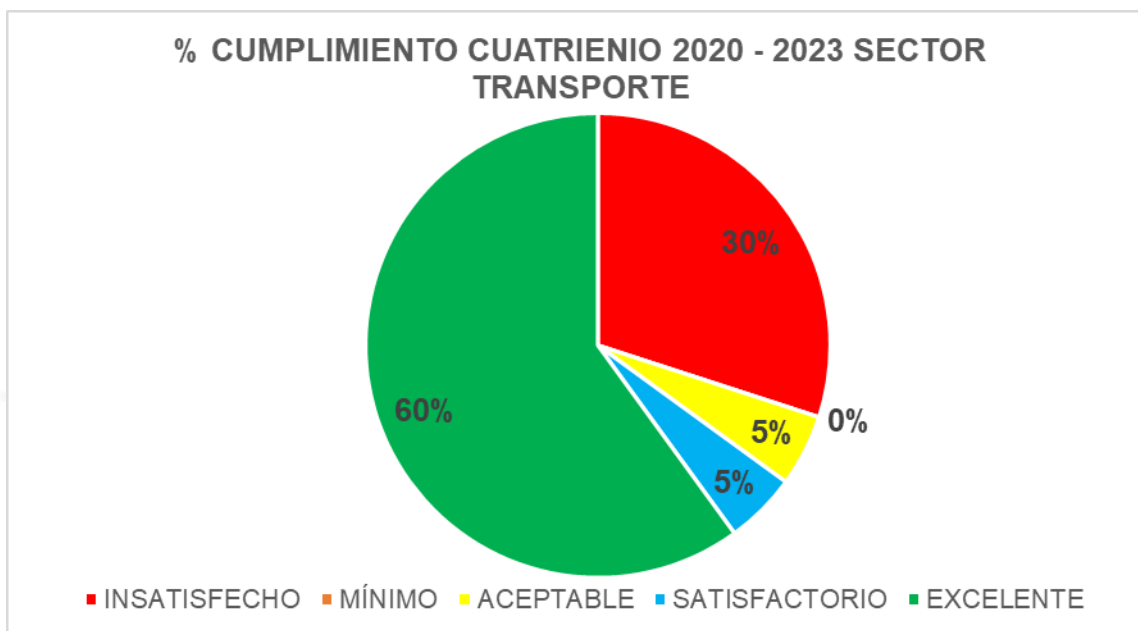


SECTOR TRANSPORTE

- **INDICADORES DE PRODUCTO PROGRAMADOS PARA EL
SECTOR TRANSPORTE: 20**

DESCRIPCIÓN	VIGENCIA 2020	% CUMPLIMIENTO VIGENCIA	CUATRIENIO 2020 - 2023	% CUMPLIMIENTO CUATRIENIO 2020 - 2023
INSATISFECHO	6	30%	6	30%
MÍNIMO	0	0%	0	0%
ACEPTABLE	2	10%	1	5%
SATISFACTORIO	0	0%	1	5%
EXCELENTE	12	60%	12	60%
METAS PROGRAMADAS				20





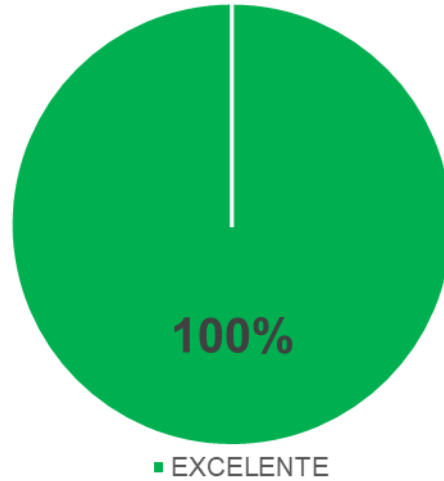
SECTOR JUSTICIA Y DEL GOBIERNO

- **INDICADORES DE PRODUCTO PROGRAMADOS PARA EL SECTOR JUSTICIA Y DEL GOBIERNO: 21**

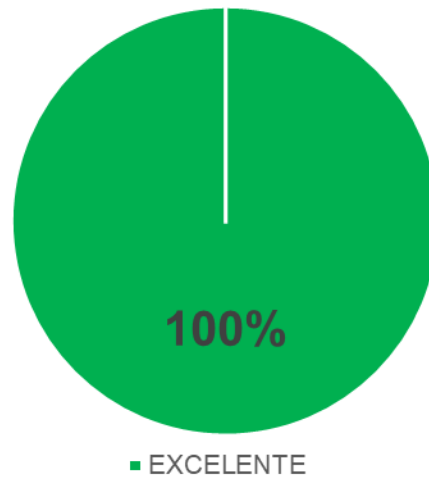
DESCRIPCIÓN	VIGENCIA 2020	% CUMPLIMIENTO VIGENCIA	CUATRIENIO 2020 - 2023	% CUMPLIMIENTO CUATRIENIO 2020 - 2023
INSATISFECHO	0	0%	0	0%
MÍNIMO	0	0%	0	0%
ACEPTABLE	0	0%	0	0%
SATISFACTORIO	0	0%	0	0%
EXCELENTE	8	100%	8	100%
METAS PROGRAMADAS				8



**% CUMPLIMIENTO VIGENCIA 2020 SECTOR JUSTICIA Y
DEL DERECHO**



**% CUMPLIMIENTO CUATRIENIO 2020 - 2023 SECTOR
JUSTICIA Y DEL DERECHO**





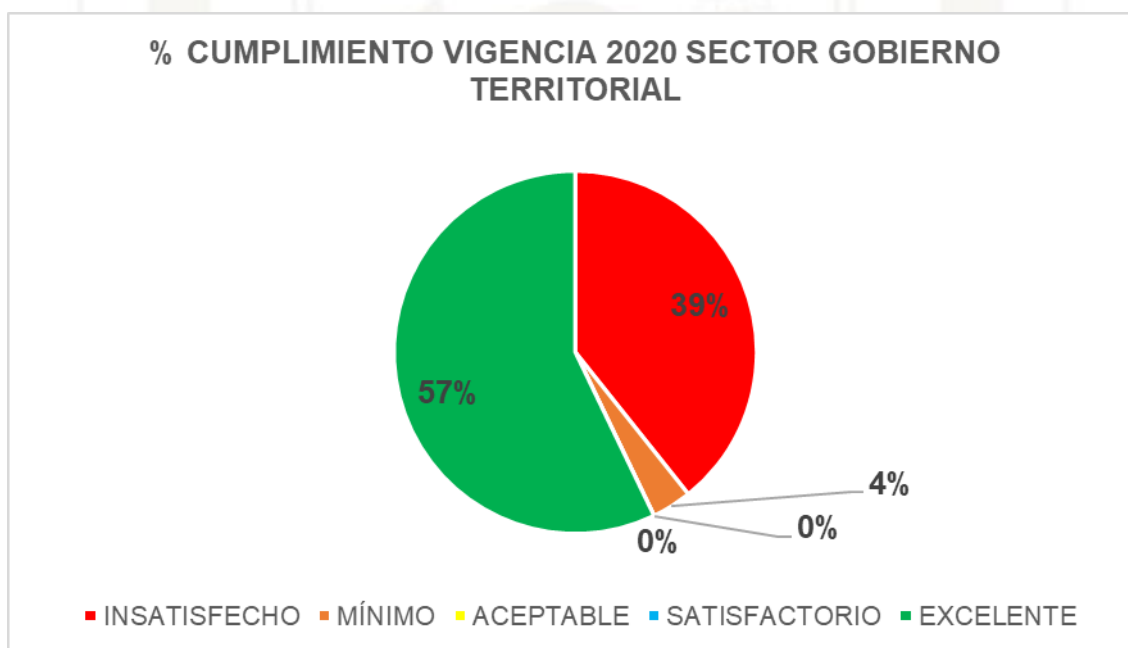
3. LÍNEA ESTRATÉGICA BUEN GOBIERNO

SECTOR GOBIERNO TERRITORIAL

- INDICADORES DE PRODUCTO PROGRAMADOS PARA EL
SECTOR GOBIERNO TERRITORIAL: 28

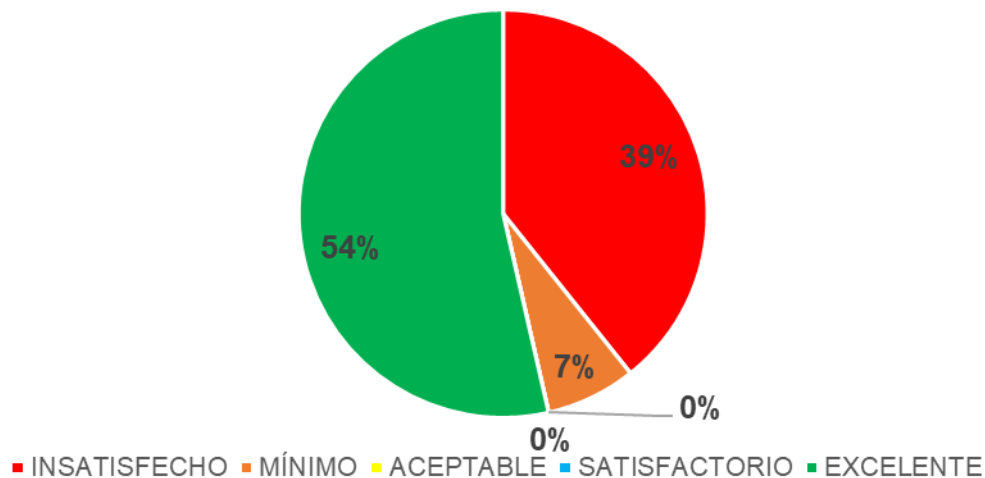
DESCRIPCIÓN	VIGENCIA 2020	% CUMPLIMIENTO VIGENCIA	CUATRIENIO 2020 - 2023	% CUMPLIMIENTO CUATRIENIO 2020 - 2023
INSATISFECHO	11	39%	11	39%
MÍNIMO	1	4%	2	7%
ACEPTABLE	0	0%	0	0%
SATISFACTORIO	0	0%	0	0%
EXCELENTE	16	57%	15	54%
METAS PROGRAMADAS				28

% CUMPLIMIENTO VIGENCIA 2020 SECTOR GOBIERNO TERRITORIAL





**% CUMPLIMIENTO CUATRIENIO 2020 - 2023 SECTOR
GOBIERNO TERRITORIAL**



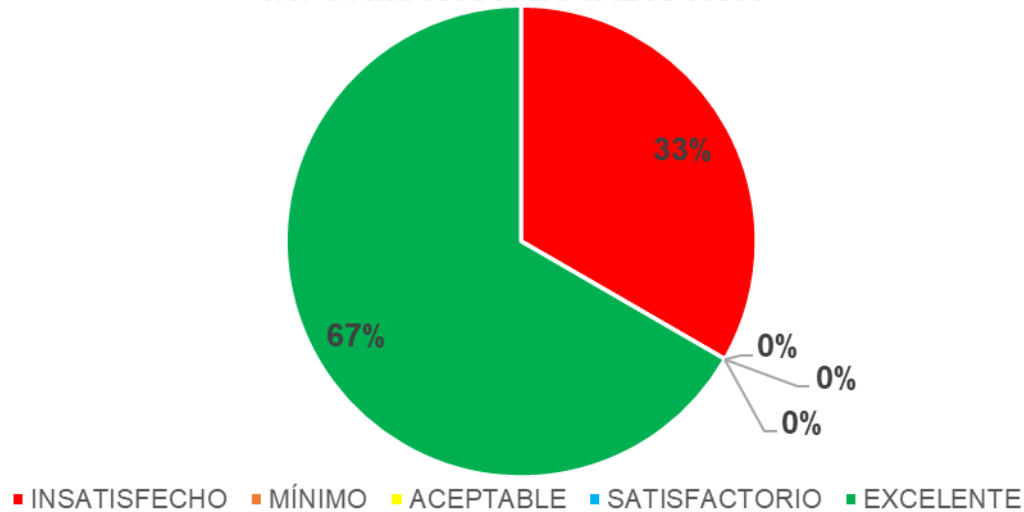
SECTOR INFORMACIÓN ESTADÍSTICA

- **INDICADORES DE PRODUCTO PROGRAMADOS PARA EL
SECTOR INFORMACIÓN ESTADÍSTICA: 9**

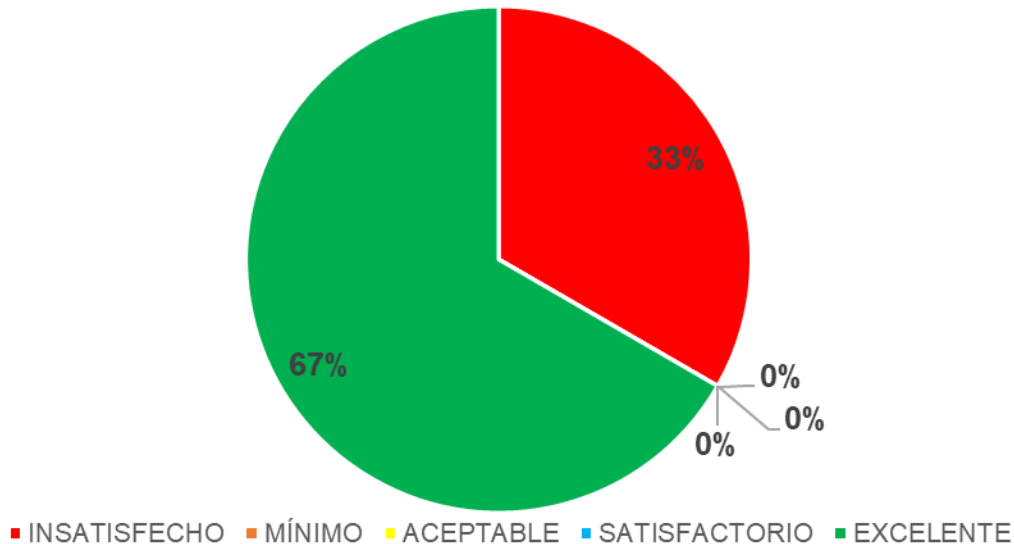
DESCRIPCIÓN	VIGENCIA 2020	% CUMPLIMIENTO VIGENCIA	CUATRIENIO 2020 - 2023	% CUMPLIMIENTO CUATRIENIO 2020 - 2023
INSATISFECHO	3	33%	3	33%
MÍNIMO	0	0%	0	0%
ACEPTABLE	0	0%	0	0%
SATISFACTORIO	0	0%	0	0%
EXCELENTE	6	67%	6	67%
METAS PROGRAMADAS				9



**% CUMPLIMIENTO VIGENCIA 2020 SECTOR
INFORMACIÓN ESTADÍSTICA**



% CUMPLIMIENTO CUATRIENIO 2020 - 2023





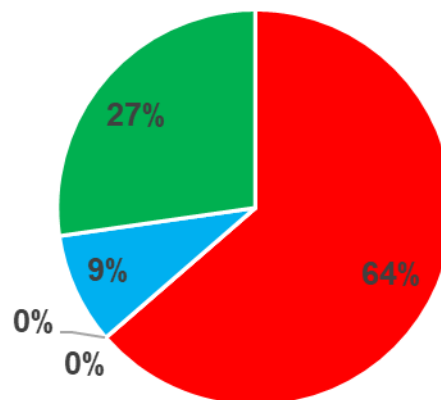
4. LÍNEA ESTRATÉGICA DESARROLLO ECONÓMICO Y SOSTENIBLE

SECTOR AGRICULTURA Y DESARROLLO SOCIAL

- INDICADORES DE PRODUCTO PROGRAMADOS PARA EL
SECTOR AGRICULTURA Y DESARROLLO SOCIAL: 11

DESCRIPCIÓN	VIGENCIA 2020	% CUMPLIMIENTO VIGENCIA	CUATRIENIO 2020 - 2023	% CUMPLIMIENTO CUATRIENIO 2020 - 2023
INSATISFECHO	7	64%	7	64%
MÍNIMO	0	0%	0	0%
ACEPTABLE	0	0%	0	0%
SATISFACTORIO	1	9%	1	9%
EXCELENTE	3	27%	3	27%
METAS PROGRAMADAS				11

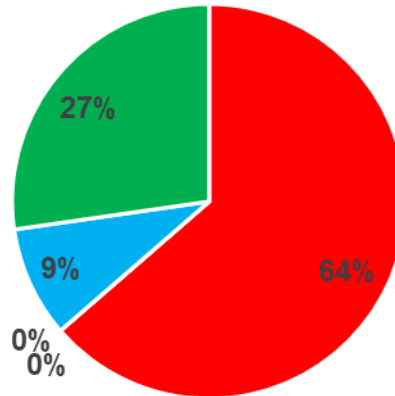
**% CUMPLIMIENTO VIGENCIA 2020 SECTOR
AGRICULTURA Y DESARROLLO SOCIAL**



■ INSATISFECHO ■ MÍNIMO ■ ACEPTABLE ■ SATISFACTORIO ■ EXCELENTE



**% CUMPLIMIENTO CUATRIENIO 2020 - 2023
SECTOR AGRICULTURA Y DESARROLLO SOCIAL**



■ INSATISFECHO ■ MÍNIMO ■ ACEPTABLE ■ SATISFACTORIO ■ EXCELENTE

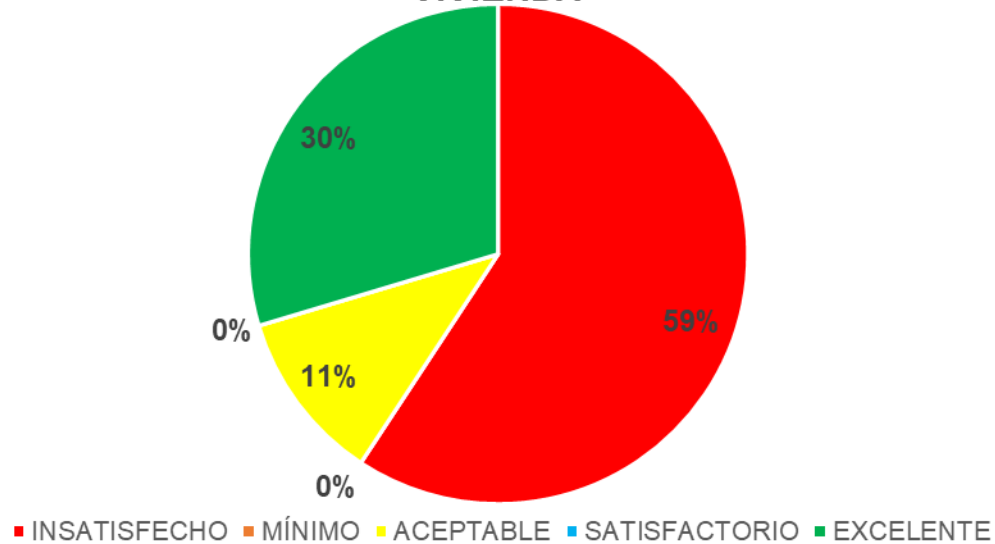
SECTOR VIVIENDA

- **INDICADORES DE PRODUCTO PROGRAMADOS PARA EL
SECTOR VIVIENDA: 27**

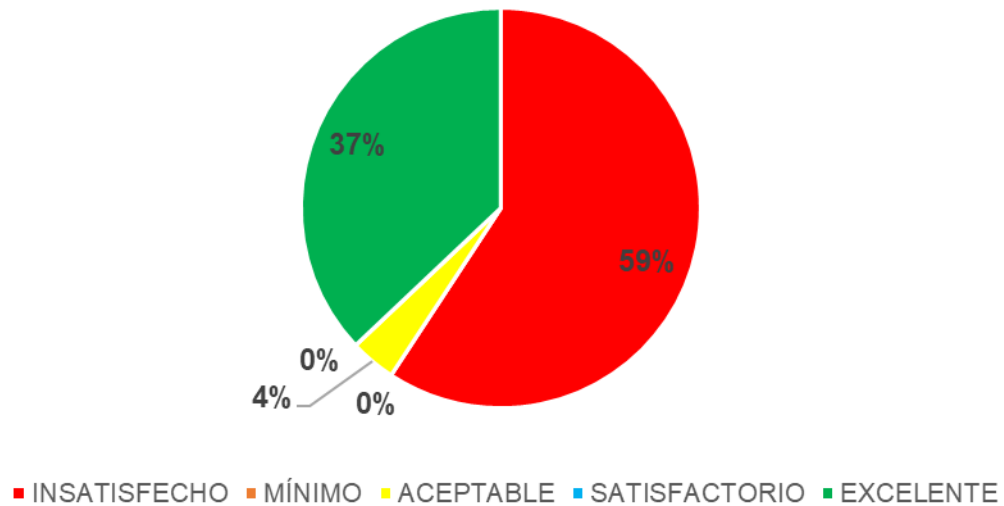
DESCRIPCIÓN	VIGENCIA 2020	% CUMPLIMIENTO VIGENCIA	CUATRIENIO 2020 - 2023	% CUMPLIMIENTO CUATRIENIO 2020 - 2023
INSATISFECHO	16	59%	16	59%
MÍNIMO	0	0%	0	0%
ACEPTABLE	3	11%	1	4%
SATISFACTORIO	0	0%	0	0%
EXCELENTE	8	30%	10	37%
METAS PROGRAMADAS				27



**% CUMPLIMIENTO VIGENCIA 2020 SECTOR
VIVIENDA**



**% CUMPLIMIENTO CUATRIENIO 2020 - 2023
SECTOR VIVIENDA**



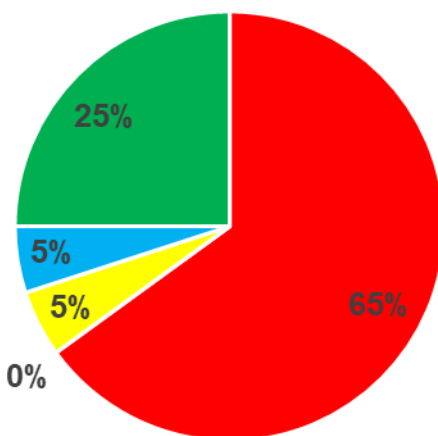


SECTOR AMBIENTE Y DESARROLLO SOSTENIBLE

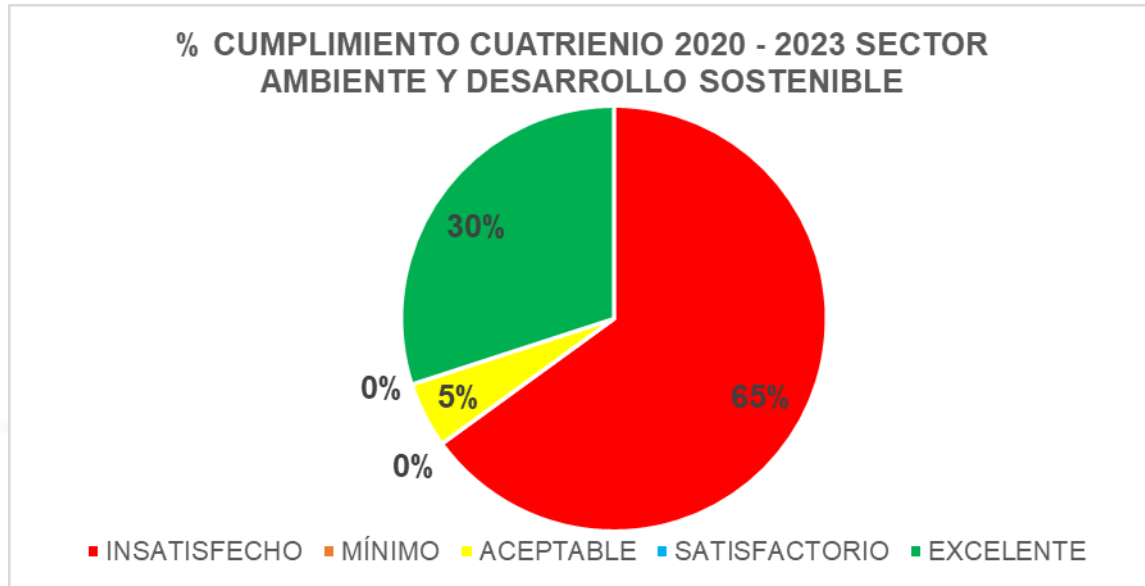
- **INDICADORES DE PRODUCTO PROGRAMADOS PARA EL
SECTOR AMBIENTE Y DESARROLLO SOSTENIBLE: 20**

DESCRIPCIÓN	VIGENCIA 2020	% CUMPLIMIENTO VIGENCIA	CUATRIENIO 2020 - 2023	% CUMPLIMIENTO CUATRIENIO 2020 - 2023
INSATISFECHO	13	65%	13	65%
MÍNIMO	0	0%	0	0%
ACEPTABLE	1	5%	1	5%
SATISFACTORIO	1	5%	0	0%
EXCELENTE	5	25%	6	30%
METAS PROGRAMADAS				20

**% CUMPLIMIENTO VIGENCIA 2020 SECTOR AMBIENTE
Y DESARROLLO SOSTENIBLE**



■ INSATISFECHO ■ MÍNIMO ■ ACEPTABLE ■ SATISFACTORIO ■ EXCELENTE



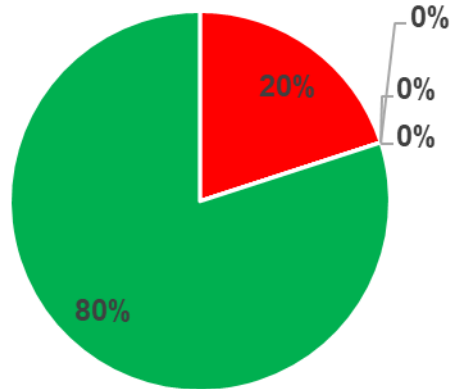
SECTOR TRABAJO

- **INDICADORES DE PRODUCTO PROGRAMADOS PARA EL
SECTOR TRABAJO: 5**

DESCRIPCIÓN	VIGENCIA 2020	% CUMPLIMIENTO VIGENCIA	CUATRIENIO 2020 - 2023	% CUMPLIMIENTO CUATRIENIO 2020 - 2023
INSATISFECHO	1	20%	1	25%
MÍNIMO	0	0%	0	0%
ACEPTABLE	0	0%	0	0%
SATISFACTORIO	0	0%	0	0%
EXCELENTE	4	80%	4	100%
METAS PROGRAMADAS				5

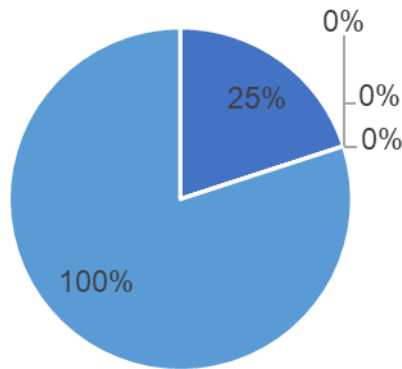


% CUMPLIMIENTO VIGENCIA 2020 SECTOR TRABAJO



■ INSATISFECHO ■ MÍNIMO ■ ACEPTABLE ■ SATISFACTORIO ■ EXCELENTE

% CUMPLIMIENTO CUATRIENIO 2020 - 2023 SECTOR TRABAJO



■ INSATISFECHO ■ MÍNIMO ■ ACEPTABLE ■ SATISFACTORIO ■ EXCELENTE